

平成26年度一般会計予算等の概要

平成26年度の6月議会提案後（肉付け予算後）の一般会計予算は、10,007,616千円で、平成25年度の6月議会後予算と比較すると、747,339千円 8.1%の増額予算となっています。

特別会計を含む普通会計は、重複分を差し引いた純計予算で、10,134,763千円となり、昨年度の6月議会後予算と比較して、740,187千円 7.9%の増となりました。

これに、国民健康保険事業特別会計等の8特別会計予算を加え、重複分を差し引いた純計予算は、13,967,852千円で、831,608千円 6.3%の増となります。

なお、詳細は下記の通りです。

（単位：千円）

会 計 名	25年度予算 (6月議会後)	26年度予算 (6月議会後)	差引増減額	(25純計) 26年度予算 純計額
一 般 会 計	9,260,277	10,007,616	747,339	
住宅新築資金等貸付事業特別会計	8,016	6,986	△ 1,030	
宮川奨学資金特別会計	33,225	30,105	△ 3,120	
情報センター事業特別会計	161,259	166,368	5,109	
普 通 会 計 の 計	9,462,777	10,211,075	748,298	(△ 68,201)
計一①				① △ 76,312
普通会計の純計後	A	9,394,576	10,134,763	740,187
水道事業特別会計	205,397	258,334	52,937	
国民健康保険事業特別会計	2,080,793	2,170,799	90,006	
国民健康保険直診特別会計	74,343	81,755	7,412	
農業集落排水事業特別会計	37,393	37,315	△ 78	
漁業集落排水事業特別会計	5,439	5,432	△ 7	
介護保険事業特別会計	1,738,359	1,730,211	△ 8,148	
介護サービス特別会計	19,057	20,187	1,130	
後期高齢者医療保険事業特別会計	183,360	191,448	8,088	
普通会計以外の特別会計・計	4,344,141	4,495,481	151,340	(△ 602,473)
計一②				② △ 662,392
特別会計の純計後	B	3,741,668	3,833,089	91,421
A+B				
合 計	13,136,244	13,967,852	831,608	

※給与等集中処理特別会計は、他の会計と重複するため表示しない。

平成26年度一般会計予算の構成

(1)歳入

特定財源・一般財源の区分

(単位:千円)

区 分	平成25年度予算(6月議会後)			平成26年度予算(6月議会後)			差 引			
	予算額(A)	一般財源(B)	予算額の 構成比	予算額(C)	一般財源(D)	予算額の 構成比	予 算 額		一 般 財 源	
							(C)-(A)	伸び率	(D)-(B)	伸び率
1 特定財源	4,409,354	562,123	47.6%	5,120,589	1,064,344	51.2%	711,235	16.1%	502,221	89.3%
国庫支出金	857,383		9.3%	605,394		6.0%	▲ 251,989	-29.4%		
県支出金	1,077,428	4,400	11.6%	1,161,345	4,400	11.6%	83,917	7.8%		
町 債	1,749,100	244,500	18.9%	1,468,600	273,000	14.7%	▲ 280,500	-16.0%	28,500	11.7%
分担金・負担金	106,370		1.1%	93,694	1	0.9%	▲ 12,676	-11.9%	1	
使用料・手数料	103,477	4,584	1.1%	101,881	4,689	1.0%	▲ 1,596	-1.5%	105	2.3%
繰 入 金	298,185	294,178	3.2%	994,192	764,441	9.9%	696,007	233.4%	470,263	159.9%
財産収入	14,097	3,432	0.2%	14,635	5,170	0.1%	538	3.8%	1,738	50.6%
寄 附 金	1,375	20	0.0%	1,375	23	0.0%			3	15.0%
繰 越 金	10,000	10,000	0.1%	10,000	10,000	0.1%				
諸 収 入	191,939	1,009	2.1%	669,473	2,620	6.7%	477,534	248.8%	1,611	159.7%
2 一般財源	4,850,923	4,850,923	52.4%	4,887,027	4,887,027	48.8%	36,104	0.7%	36,104	0.7%
町 税	771,223	771,223	8.3%	780,927	780,927	7.8%	9,704	1.3%	9,704	1.3%
地方譲与税	72,100	72,100	0.8%	67,700	67,700	0.7%	▲ 4,400	-6.1%	▲ 4,400	-6.1%
地方交付税	3,880,000	3,880,000	41.9%	3,900,000	3,900,000	39.0%	20,000	0.5%	20,000	0.5%
地方特例交付金	1,700	1,700	0.0%	1,500	1,500	0.0%	▲ 200	-11.8%	▲ 200	-11.8%
地方消費税交付金	95,900	95,900	1.0%	112,800	112,800	1.1%	16,900	17.6%	16,900	17.6%
利子割交付金	4,100	4,100	0.0%	2,300	2,300	0.0%	▲ 1,800	-43.9%	▲ 1,800	-43.9%
配当割交付金	1,500	1,500	0.0%	3,100	3,100	0.0%	1,600	106.7%	1,600	106.7%
株式譲渡所得割交付金	400	400	0.0%	500	500	0.0%	100	25.0%	100	25.0%
ゴルフ場利用税交付金	9,800	9,800	0.1%	11,500	11,500	0.1%	1,700	17.3%	1,700	17.3%
自動車取得税交付金	12,600	12,600	0.1%	5,200	5,200	0.1%	▲ 7,400	-58.7%	▲ 7,400	-58.7%
交通安全対策交付金	1,600	1,600	0.0%	1,500	1,500	0.0%	▲ 100	-6.3%	▲ 100	-6.3%
合計(1)+(2)	9,260,277	5,413,046	100.0%	10,007,616	5,951,371	100.0%	747,339	8.1%	538,325	9.9%

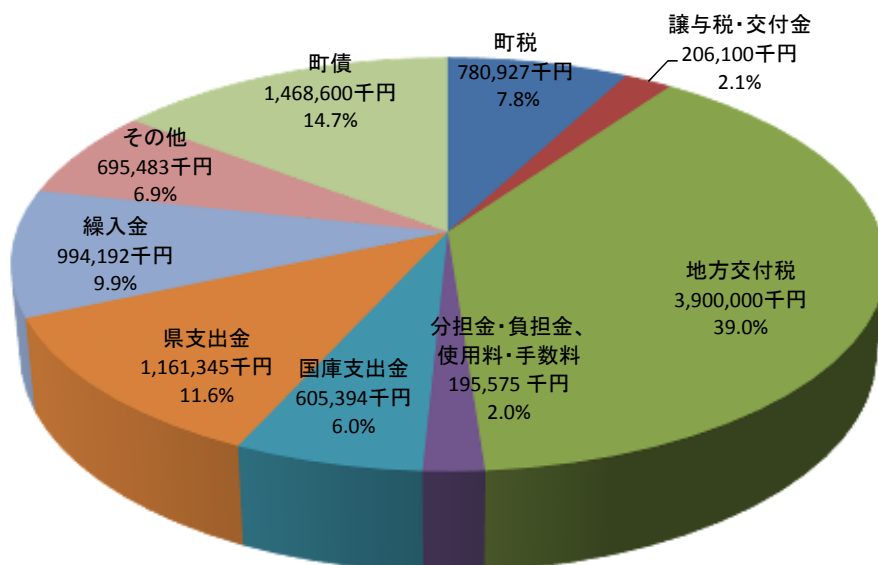
依存財源・自主財源の区分

(単位:千円)

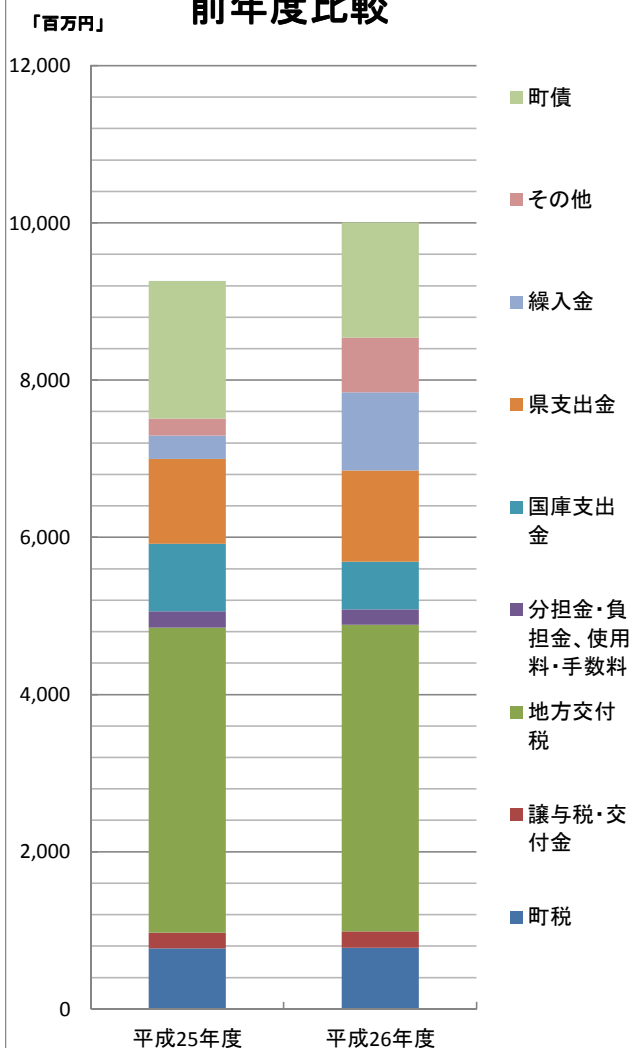
区 分	平成25年度予算(6月議会後)			平成26年度予算(6月議会後)			差 引			
	予算額(A)	一般財源(B)	予算額の 構成比	予算額(C)	一般財源(D)	予算額の 構成比	予 算 額		一 般 財 源	
							(C)-(A)	伸び率	(D)-(B)	伸び率
1 依存財源	7,763,611	4,328,600	83.8%	7,341,439	4,383,500	73.4%	▲ 422,172	-5.4%	54,900	1.3%
国庫支出金	857,383		9.3%	605,394		6.0%	▲ 251,989	-29.4%		
県支出金	1,077,428	4,400	11.6%	1,161,345	4,400	11.6%	83,917	7.8%		
地方交付税	3,880,000	3,880,000	41.9%	3,900,000	3,900,000	39.0%	20,000	0.5%	20,000	0.5%
地方譲与税	72,100	72,100	0.8%	67,700	67,700	0.7%	▲ 4,400	-6.1%	▲ 4,400	-6.1%
利子割交付金	4,100	4,100	0.0%	2,300	2,300	0.0%	▲ 1,800	-43.9%	▲ 1,800	-43.9%
配当割交付金	1,500	1,500	0.0%	3,100	3,100	0.0%	1,600	106.7%	1,600	106.7%
株式譲渡所得割交付金	400	400	0.0%	500	500	0.0%	100	25.0%	100	25.0%
地方消費税交付金	95,900	95,900	1.0%	112,800	112,800	1.1%	16,900	17.6%	16,900	17.6%
ゴルフ場利用税交付金	9,800	9,800	0.1%	11,500	11,500	0.1%	1,700	17.3%	1,700	17.3%
自動車取得税交付金	12,600	12,600	0.1%	5,200	5,200	0.1%	▲ 7,400	-58.7%	▲ 7,400	-58.7%
地方特例交付金	1,700	1,700	0.0%	1,500	1,500	0.0%	▲ 200	-11.8%	▲ 200	-11.8%
交通安全対策交付金	1,600	1,600	0.0%	1,500	1,500	0.0%	▲ 100	-6.3%	▲ 100	-6.3%
町 債	1,749,100	244,500	18.9%	1,468,600	273,000	14.7%	▲ 280,500	-16.0%	28,500	11.7%
2 自主財源	1,496,666	1,084,446	16.2%	2,666,177	1,567,871	26.6%	1,169,511	78.1%	483,425	44.6%
町 税	771,223	771,223	8.3%	780,927	780,927	7.8%	9,704	1.3%	9,704	1.3%
分担金・負担金	106,370		1.1%	93,694	1	0.9%	▲ 12,676	-11.9%	1	
使用料・手数料	103,477	4,584	1.1%	101,881	4,689	1.0%	▲ 1,596	-1.5%	105	2.3%
繰 入 金	298,185	294,178	3.2%	994,192	764,441	9.9%	696,007	233.4%	470,263	159.9%
財産収入	14,097	3,432	0.2%	14,635	5,170	0.1%	538	3.8%	1,738	50.6%
寄 附 金	1,375	20	0.0%	1,375	23	0.0%			3	15.0%
繰 越 金	10,000	10,000	0.1%	10,000	10,000	0.1%				
諸 収 入	191,939	1,009	2.1%	669,473	2,620	6.7%	477,534	248.8%	1,611	159.7%
合計(1)+(2)	9,260,277	5,413,046	100.0%	10,007,616	5,951,371	100.0%	747,339	8.1%	538,325	9.9%

平成26年度一般会計予算(歳入)

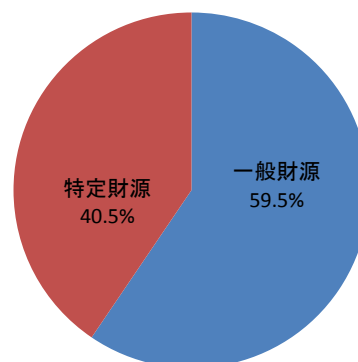
歳入総額 100億761万6千円



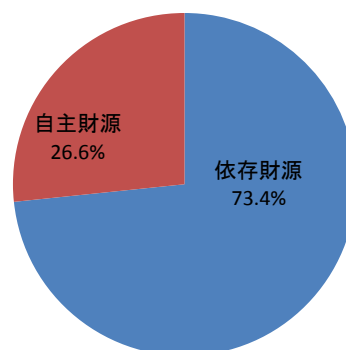
前年度比較



特定財源・一般財源の別



依存財源・自主財源の別



(2)歳出

目的別比較

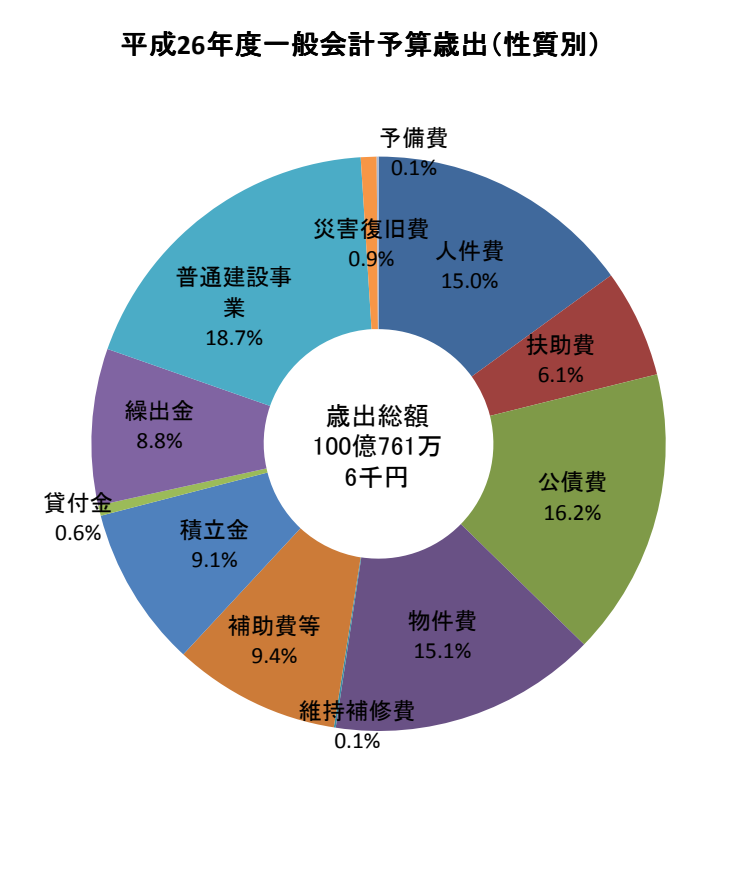
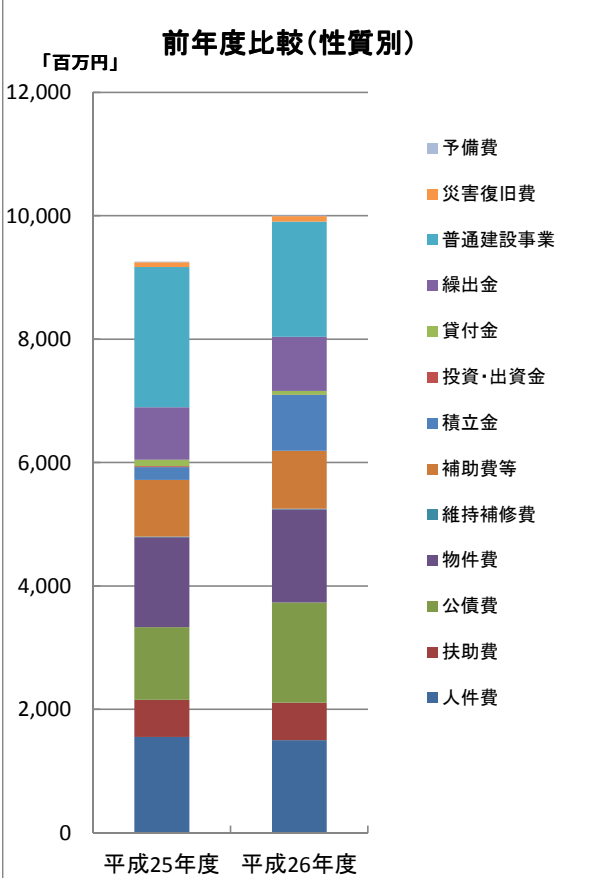
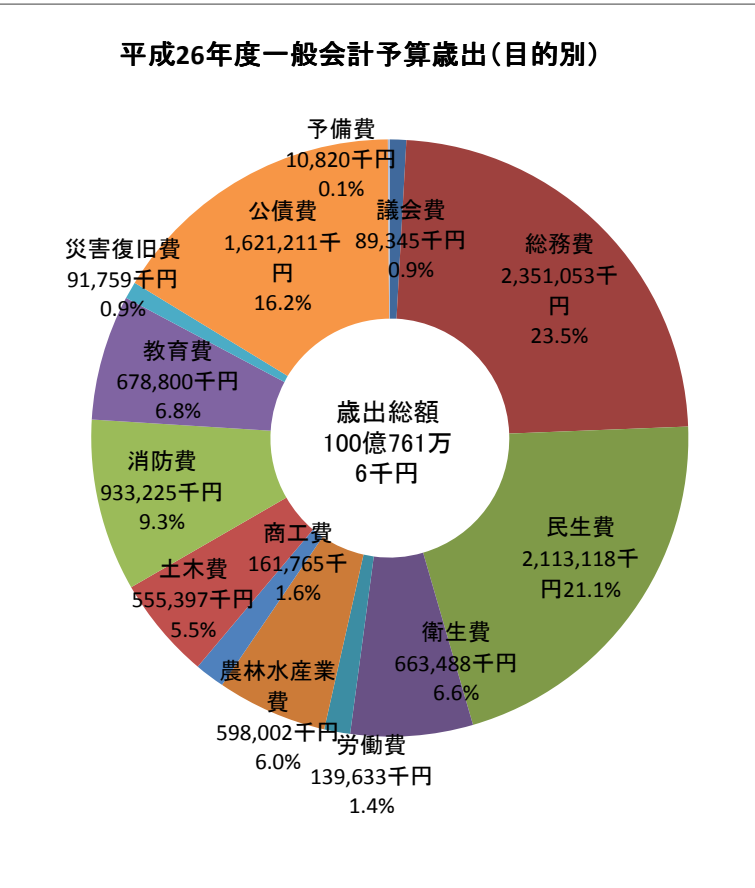
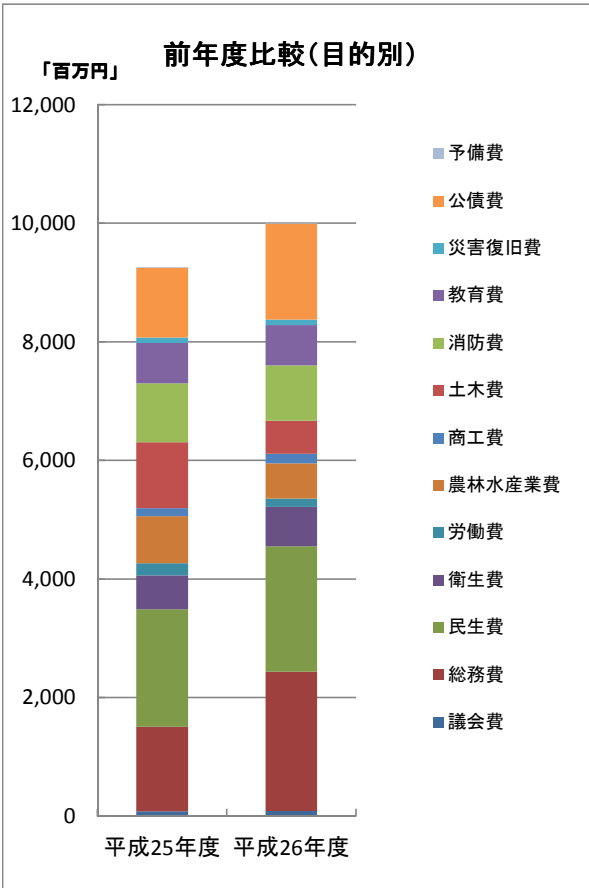
(単位:千円)

	平成25年度予算(6月議会後)			平成26年度予算(6月議会後)			差 引			
	予算額(A)	一般財源(B)	予算額の 構成比	予算額(C)	一般財源(D)	予算額の 構成比	予 算 額		一 般 財 源	
							(C)-(A)	伸び率	(D)-(B)	伸び率
1 議 会 費	86,000	86,000	0.9%	89,345	89,345	0.9%	3,345	0.04	3,345	3.9%
2 総 務 費	1,420,795	978,101	15.3%	2,351,053	1,036,029	23.5%	930,258	65.5%	57,928	5.9%
3 民 生 費	1,983,225	1,350,065	21.4%	2,113,118	1,289,801	21.1%	129,893	6.5%	▲ 60,264	-4.5%
4 衛 生 費	570,451	489,219	6.2%	663,488	565,433	6.6%	93,037	16.3%	76,214	15.6%
5 労 働 費	204,716	34,631	2.2%	139,633	37,995	1.4%	▲ 65,083	-31.8%	3,364	9.7%
6 農 林 水 産 業 費	794,002	212,075	8.6%	598,002	208,055	6.0%	▲ 196,000	-24.7%	▲ 4,020	-1.9%
7 商 工 費	134,752	83,879	1.5%	161,765	80,968	1.6%	27,013	20.0%	▲ 2,911	-3.5%
8 土 木 費	1,112,924	200,350	12.0%	555,397	219,182	5.5%	▲ 557,527	-50.1%	18,832	9.4%
9 消 防 費	994,808	289,017	10.7%	933,225	333,754	9.3%	▲ 61,583	-6.2%	44,737	15.5%
10 教 育 費	681,326	496,799	7.4%	678,800	473,373	6.8%	▲ 2,526	-0.4%	▲ 23,426	-4.7%
11 災 害 復 旧 費	88,405	45,378	1.0%	91,759	31,862	0.9%	3,354	3.8%	▲ 13,516	-29.8%
12 公 債 費	1,178,358	1,137,017	12.7%	1,621,211	1,574,754	16.2%	442,853	37.6%	437,737	38.5%
小 計	9,249,762	5,402,531	99.9%	9,996,796	5,940,551	99.9%	747,034	8.1%	538,020	10.0%
13 予 備 費	10,515	10,515	0.1%	10,820	10,820	0.1%	305	2.9%	305	2.9%
合 計	9,260,277	5,413,046	100.0%	10,007,616	5,951,371	100.0%	747,339	8.1%	538,325	9.9%

性質別比較

(単位:千円)

	平成25年度予算(6月議会後)			平成26年度予算(6月議会後)			差 引			
	予算額(A)	一般財源(B)	予算額の 構成比	予算額(C)	一般財源(D)	予算額の 構成比	予 算 額		一 般 財 源	
							(C)-(A)	伸び率	(D)-(B)	伸び率
人 件 費	1,555,808	1,441,939	16.8%	1,503,297	1,376,259	15.0%	▲ 52,511	-3.4%	▲ 65,680	-4.6%
扶 助 費	603,053	207,633	6.5%	608,140	202,395	6.1%	5,087	0.8%	▲ 5,238	-2.5%
公 債 費	1,178,358	1,137,017	12.7%	1,621,211	1,574,754	16.2%	442,853	37.6%	437,737	38.5%
物 件 費	1,455,811	972,542	15.7%	1,510,230	1,085,588	15.1%	54,419	3.7%	113,046	11.6%
維 持 補 修 費	8,019	6,988	0.1%	10,507	10,507	0.1%	2,488	31.0%	3,519	50.4%
補 助 費 等	918,298	601,220	9.9%	940,418	642,008	9.4%	22,120	2.4%	40,788	6.8%
積 立 金	211,130	12,600	2.3%	908,888	0	9.1%	697,758	330.5%	▲ 12,600	-100.0%
投 資 ・ 出 資 金	13,544	760	0.1%	270	270	0.0%	▲ 13,274	-98.0%	▲ 490	-64.5%
貸 付 金	103,590	0	1.1%	58,970	0	0.6%	▲ 44,620	-43.1%		
繰 出 金	849,582	743,562	9.2%	880,508	775,660	8.8%	30,926	3.6%	32,098	4.3%
普通建設事業	2,275,739	244,467	24.6%	1,866,474	245,124	18.7%	▲ 409,265	-18.0%	657	0.3%
補助事業	595,969	36,720	6.4%	559,652	20,873	5.6%	▲ 36,317	-6.1%	▲ 15,847	-43.2%
単独事業	1,585,194	197,195	17.1%	1,248,383	188,386	12.5%	▲ 336,811	-21.2%	▲ 8,809	-4.5%
県営事業	94,576	10,552	1.0%	58,439	35,865	0.6%	▲ 36,137	-38.2%	25,313	239.9%
災 害 復 旧 費	76,830	33,803	0.8%	87,883	27,986	0.9%	11,053	14.4%	▲ 5,817	-17.2%
小 計	9,249,762	5,402,531	99.9%	9,996,796	5,940,551	99.9%	747,034	8.1%	538,020	10.0%
予 備 費	10,515	10,515	0.1%	10,820	10,820	0.1%	305	2.9%	305	2.9%
合 計	9,260,277	5,413,046	100.0%	10,007,616	5,951,371	100.0%	747,339	8.1%	538,325	9.9%



普通建設事業（事務費を除く）

（単位：千円）

No.	事業名	内容	新規 継続 の別	事業費 (予算額)	財 源 内 訳						款項目
					国庫支出金	県支出金	地方債	地方債名	その他特財	一般財源	
1	集会所整備工事		継続	5,000						5,000	2-1-3
2	赤線等整備工事		継続	500						500	2-1-3
3	公用車購入	大方庁舎・佐賀庁舎配備	新規	5,371					5,000	371	2-1-3
4	測量機購入	光波計	新規	1,620						1,620	2-1-3
5	老人憩の家解体・EM施設移設工事		新規	10,000						10,000	2-1-3
6	熊野浦集会所移転事業	有線放送移設・ケーブル増設	新規	1,176					58	1,118	2-1-3
7	佐賀小浜水路改修工事	水路改修 L=40m	新規	1,095						1,095	2-1-3
8	鉄道施設安全対策事業補助金	くろしお鉄道	継続	2,836						2,836	2-1-6
9	集落活動センター整備事業	北郷店舗・佐賀北部改修	新規	17,101		10,100				7,001	2-1-6
10	集落活動センター耐震事業	北郷集落活動センター	新規	18,000	9,000		8,500	旧合併特例債		500	2-1-6
11	交通安全施設整備工事	道路反射鏡	継続	1,950						1,950	2-1-9
12	ネットワーク改修工事	庁舎内工事	継続	300						300	2-1-11
13	支障移転等対応工事	大方バイパス改良に伴う支障移転	新規	1,735						1,735	2-1-11
14	佐賀白石団地伝送路整備工事	分譲住宅伝送路工事	新規	1,300						1,300	2-1-11
15	避難所放送設備設置工事	かしま荘告知端末屋外放送	新規	800						800	2-1-11
16	告知端末遠隔放送システム購入	黒潮消防署設置	新規	2,460						2,460	2-1-11
17	庁舎建設事業	造成設計、用地補償費等	継続	217,377			140,000	旧合併特例債	70,000	7,377	2-1-13
18	蜷川健康支援センター改修事業	設計・本体工事	新規	19,630			18,600	旧合併特例債		1,030	3-1-1
19	蜷川健康支援センター耐震事業	本体工事	継続	28,091	9,363		17,800	旧合併特例債		928	3-1-1
20	障害者支援施設改築事業補助金	町外施設	新規	1,412						1,412	3-1-1
21	町民館耐震改修事業	佐賀町民館	継続	18,533		5,898	11,800	旧合併特例債		835	3-1-6
22	再生可能エネルギー等導入事業	大方中央保育所	新規	24,952		24,952				0	3-3-3

普通建設事業（事務費を除く）

（単位：千円）

No.	事業名	内容	新規 継続 の別	事業費 (予算額)	財 源 内 訳						款項目
					国庫支出金	県支出金	地方債	地方債名	その他特財	一般財源	
23	保育所送迎用バス購入		新規	4,080					4,000	80	3-3-3
24	佐賀保育所移転事業	用地測量	新規	4,104			4,100	緊急防災減災債		4	3-3-4
25	保健福祉センター改修事業	トイレ・防火扉等改修	新規	4,400						4,400	4-1-1
26	再生可能エネルギー等導入事業	保健センター	新規	30,263		30,000				263	4-1-5
27	保健センター改修事業	雨漏り・エアコン取替	新規	10,201						10,201	4-1-5
28	合併浄化槽設置整備事業補助金	5人槽・7人槽・10人槽	継続	14,390	4,796	4,796	4,700	過疎対策債		98	4-1-6
29	菌茸機械・施設整備事業補助金		継続	1,000						1,000	6-1-3
30	地域農業整備事業	農地・農業用施設	継続	5,100					550	4,550	6-1-6
31	造林事業補助金	作業道開設	新規	2,400						2,400	6-2-2
32	緊急間伐総合支援事業費補助金	公益林保全整備	継続	4,500		4,000				500	6-2-2
33	高性能林業機械整備事業補助金	プロセッサ購入	新規	14,729	11,330					3,399	6-2-2
34	種子島周辺対策事業補助金	衛星通信システム・給油施設等	継続	19,679		18,655				1,024	6-3-2
35	入野漁港冷凍冷蔵施設更新工事		新規	1,200		600			300	300	6-3-2
36	漁業生産基盤維持向上事業費補助金	水揚げ施設整備・燃油施設撤去	継続	5,107		3,511				1,596	6-3-2
37	佐賀地区漁業集落環境整備事業	会所集落道・避難路・広場等	継続	120,000		80,500	37,500	旧合併特例債		2,000	6-3-2
38	入野漁港浚渫工事	蓄養水面浚渫	新規	16,500					16,460	40	6-3-3
39	漁港県公共事業負担金	佐賀漁港、田野浦漁港	継続	20,800			18,300	過疎対策債	1,410	1,090	6-3-3
40	漁港県単独事業負担金	佐賀漁港、田野浦漁港	継続	2,459					614	1,845	6-3-3
41	漁港施設維持工事	沈没船撤去・施設修繕	継続	1,418					56	1,362	6-3-4
42	共同作業場改修工事	雨漏り・エアコン取替等	新規	19,423			15,800	過疎対策債		3,623	7-1-2
43	海の家改修事業	浮津海水浴場	新規	1,298							7-1-3
44	缶詰工場整備事業	セキュリティシステム、備品整備等	継続	28,105					25,000	3,105	7-1-4

普通建設事業（事務費を除く）

（単位：千円）

No.	事業名	内容	新規 継続 の別	事業費 (予算額)	財 源 内 訳						款項目
					国庫支出金	県支出金	地方債	地方債名	その他特財	一般財源	
45	県道整備工事等負担金	秋丸佐賀線、中村下田ノ口線他	継続	25,400						25,400	8-1-1
46	地域整備事業		継続	22,500						22,500	8-1-1
47	町道維持管理工事	側溝・法面等	継続	16,000						16,000	8-2-1
48	公用車購入	軽4輪ダンプ	新規	1,456					1,400	56	8-2-1
49	大方地域社会資本整備事業	湊川線・大井川馬荷線・土橋線他	継続	110,350	65,650		42,300	過疎・辺地・合併		2,400	8-2-2
50	佐賀地域社会資本整備事業	町道橘川南線・荷稻鈴線他	継続	62,000	39,000		22,000	旧合併特例債		1,000	8-2-2
51	がけくずれ住家防災対策事業		継続	23,000		10,000			6,500	6,500	8-3-2
52	県急傾斜事業負担金	蜷川・川奥・有井川	継続	9,300					2,250	7,050	8-3-2
53	県海岸工事負担金		継続	480						480	8-4-1
54	白石団地造成事後補修工事		継続	1,100						1,100	8-5-1
55	旧大方高校官舎解体工事		新規	700						700	8-5-1
56	老朽住宅除去事業	上限1,000千円×4件	継続	4,000	2,000	1,000				1,000	8-5-2
57	佐賀道の駅附帯工事	右折レーン設置	新規	1,300						1,300	8-5-2
58	都市防災総合推進事業	防災公園・拠点施設・避難道等	継続	91,000	47,000		41,800	旧合併特例債		2,200	8-5-2
59	都市再生整備計画事業	城山宅地造成	継続	33,413	13,365		9,500	旧合併特例債		10,548	8-5-2
60	児童公園公衆トイレ設置事業	錦野児童公園	新規	14,887					14,000	887	8-5-3
61	消火栓新設等工事	新設(拳ノ川・消防署)、改修	継続	1,600						1,600	9-1-3
62	防火水槽設置工事	拳ノ川地区	新規	7,000	2,424		4,500	過疎対策債		76	9-1-3
63	小型動力ポンプ購入	黒潮消防署・拳ノ川分団	新規	3,596			2,500	過疎対策債	1,000	96	9-1-3
64	耐震性貯水槽設置工事	黒潮消防署設置	新規	7,000	2,962		4,000	過疎対策債		38	9-1-4
65	避難道等整備事業	50ヶ所	継続	516,620			516,600	緊急防災減災債		20	9-1-4
66	防災倉庫整備事業	20ヶ所	継続	20,000			20,000	緊急防災減災債		0	9-1-4

普通建設事業（事務費を除く）

（単位：千円）

No.	事業名	内容	新規 継続 の別	事業費 (予算額)	財 源 内 訳					款項目	
					国庫支出金	県支出金	地方債	地方債名	その他特財		一般財源
67	避難道・避難地等整備補助金	自主防災 4組織	新規	1,200					600	600	9-1-4
68	避難誘導灯整備工事	4基	新規	3,000		1,500				1,500	9-1-4
69	ヘリポート整備工事	黒潮消防署	新規	6,000		4,000	2,000	緊急防災減災債		0	9-1-4
70	公用車購入	補導センター	新規	2,100					2,000	100	10-1-3
71	小学校空調施設整備工事	7校分	継続	5,050		1,650				3,400	10-2-1
72	田ノ口小学校屋体耐震補強事業		新規	45,000	10,000		35,000	全国防災債		0	10-2-1
73	入野小学校校舎屋上防水事業	校舎南棟	新規	12,324					12,000	324	10-2-1
74	大方あかつき館改修事業	防水工事	新規	55,537					55,000	537	10-4-5
75	佐賀学校給食センター改修事業	温水器・ボイラー・監視装置	新規	4,681						4,681	10-5-2
	合計			1,819,989	216,890	201,162	977,300		218,198	206,439	

地震津波対策事業

(単位:千円)

NO	事業名	内容	新規 継続 の別	事業費 (予算額)	財 源 内 訳					款項目	
					国庫支出金	県支出金	地方債	地方債名	その他特財		一般財源
1	防災地域担当制	時間外手当分	継続	2,500						2,500	2-1-1
2	防災ヘルメット整備	職員用保安帽	新規	402						402	2-1-1
3	職員防災研修	群馬大学教授	新規	590						590	2-1-2
4	鉄道施設安全対策事業補助金	くろしお鉄道	継続	2,836						2,836	2-1-6
5	集落活動センター耐震事業	北郷集落活動センター	新規	20,000	10,000		8,500	旧合併特例債		1,500	2-1-6
6	災害時用システム構築	要援護者台帳・り災証明	新規	2,160						2,160	2-1-11
7	避難所放送設備設置工事	かしま荘告知端末屋外放送	新規	800						800	2-1-11
8	庁舎建設事業	設計・用地補償等	継続	231,513			140,000	旧合併特例債	83,700	7,813	2-1-13
9	旧大方幼稚園耐震事業	耐震診断	新規	1,333						1,333	3-1-1
10	蜷川健康支援センター耐震事業	耐震補強工事	継続	28,091	9,363		17,800	旧合併特例債		928	3-1-1
11	町民館耐震改修事業	佐賀町民館	継続	18,533		5,898	11,800	旧合併特例債		835	3-1-6
12	佐賀保育所移転事業	基本計画・測量等	新規	18,992		7,398	4,100	緊急防災減災債	7,300	194	3-3-4
13	災害医療救護計画策定	事務経費	新規	274						274	4-1-1
14	佐賀地区漁業集落環境整備事業	会所集落道・避難路・広場等	継続	121,773		80,500	37,500	旧合併特例債		3,773	6-3-2
15	種子島周辺対策事業補助金	漁船給油タンク埋設化	新規	6,821		5,797				1,024	6-3-2
16	漁港県公共事業負担金	佐賀漁港岸壁耐震補強	継続	10,000			10,000	過疎対策債		0	6-3-3
17	がけくずれ住家防災対策事業		継続	23,000		10,000			6,500	6,500	8-3-2
18	県急傾斜事業負担金	蜷川・川奥・有井川	継続	9,300					2,250	7,050	8-3-2
19	都市防災総合推進事業	防災公園・拠点施設・避難道等	継続	94,977	47,000		41,800	旧合併特例債		6,177	8-5-2
20	老朽住宅除去事業	上限1,000千円×4件	継続	4,000	2,000	1,000				1,000	8-5-2
21	児童公園公衆トイレ設置事業	錦野児童公園	新規	15,137					14,000	1,137	8-5-3
22	防災啓発事業	町民大学等	継続	650		175				475	9-1-4
23	高台移転調査	出口地区高台移転	新規	7,000		4,666				2,334	9-1-4

地震津波対策事業

(単位:千円)

NO	事業名	内容	新規 継続 の別	事業費 (予算額)	財源内訳					款項目	
					国庫支出金	県支出金	地方債	地方債名	その他特財		一般財源
24	防災アドバイザー		継続	1,436		471				965	9-1-4
25	津波シミュレーション作成		新規	5,000		3,333				1,667	9-1-4
26	耐震性貯水槽設置工事	黒潮消防署設置	新規	7,000	2,962		4,000	過疎対策債		38	9-1-4
27	家具転倒防止対策補助金	10千円×20戸	継続	200		20				180	9-1-4
28	備蓄物資購入事業	非常食・仮設トイレ・発電機等	継続	10,286						10,286	9-1-4
29	備蓄物資購入事業(缶詰)	23千食分購入	新規	4,600						4,600	9-1-4
30	防災行政無線運営費		継続	2,625						2,625	9-1-4
31	木造住宅耐震改修事業	耐震診断・設計・改修	継続	9,361	4,655	2,327			51	2,328	9-1-4
32	木造住宅耐震診断促進事業	臨時賃金等	新規	2,115						2,115	9-1-4
33	ブロック塀対策費補助金	200千円×9戸	継続	1,800	900	450				450	9-1-4
34	避難道等整備事業	50ヶ所	継続	526,386			516,600	緊急防災減災債		9,786	9-1-4
35	防災倉庫整備事業	20ヶ所	継続	20,000			20,000	緊急防災減災債		0	9-1-4
36	避難道・避難地等整備補助金	自主防災 4組織	新規	1,200		600				600	9-1-4
37	自主防災組織育成支援事業	自主防災 7組織	新規	2,843		1,421				1,422	9-1-4
38	コミュニティ助成事業補助金	浜町自主防災組織	新規	2,000					2,000	0	9-1-4
39	津波避難ルール作成事業		新規	1,317		666				651	9-1-4
40	海拔表示板設置事業		新規	1,000		500				500	9-1-4
41	地域防災計画作成業務	一般対策編改正	新規	5,000						5,000	9-1-4
42	災害時業務継続計画作成業務		新規	3,000		1,500				1,500	9-1-4
43	災害対策情報インフラ構想作成業務	防災行政無線調査	新規	2,500		1,250				1,250	9-1-4
44	避難誘導灯整備工事	4基	新規	3,000		1,500				1,500	9-1-4
45	ヘリポート整備工事	黒潮消防署	新規	6,000		4,000	2,000	緊急防災減災債		0	9-1-4
46	実践的防災教育推進事業	県委託事業(上川口小)	継続	400		400				0	10-1-2

地震津波対策事業

(単位:千円)

NO	事業名	内容	新規 継続 の別	事業費 (予算額)	財 源 内 訳					款項目	
					国庫支出金	県支出金	地方債	地方債名	その他特財		一般財源
47	防災教育推進事業	大学との連携事業	新規	9,107		1,111	4,100	過疎対策債		3,896	10-1-2
48	田ノ口小学校屋体耐震補強事業		新規	45,000	10,000		35,000	全国防災債		0	10-2-1
	合計			1,293,858	86,880	134,983	853,200	0	115,801	102,994	