

## 国民年金保険料を納付される方へ

# 納め忘れた・期限間近の 国民年金保険料は納付書がなくても ねんきんネットで納付できます！

納付できる保険料は前月分以前の国民年金保険料と追納の申し込みが承認された期間の保険料です。前納等当月分以降の保険料は納付できません。

### インターネットバンキングを利用している方は

「ねんきんネット」からインターネットバンキングに、Pay-easy（ペイジー）納付に必要な情報が連携されますのでお手元に納付書がなくてもPay-easy（ペイジー）納付できます。

納付書がなくても  
納付できるよ



### インターネットバンキングを利用していない方は

「ねんきんネット」上に表示される情報

- ・「収納機関番号（5桁）」
- ・「納付番号（16桁）」
- ・「確認番号（6桁）」

を金融機関等※に設置されたPay-easy（ペイジー）対応のATMに入力することで納付できます。

※ コンビニエンスストアでは納付できない場合があります。

<画面イメージ>

納付書情報一覧	
納付したい保険料の納付書情報を確認のうえ選択してください。 なお、複数月分の保険料がまとまった納付書情報が表示されることがございますので、「納付期間」および「保険料」を十分ご確認ください。	
収納機関番号	00500
納付目的	一般
納付期間	2023年4月～2023年4月
保険料	16,520円
納付番号	9999-9999-9999-0001
確認番号	000001
納付書種別	定額
使用期限	2025年5月31日
納付書情報の選択	> 納付する
手続状況	?



### ねんきんネットを一度も利用したことがない方の利用開始方法

以下のいずれかの方法で利用開始できます。

➤ ねんきんネットから利用開始登録する方法



ねんきんネット  
QRコード

基礎年金番号・  
アクセスキーを準備

ID・パスワード等  
を設定

「ねんきんネット」  
の利用登録完了

➤ マイナポータルから利用開始登録する方法



マイナポータル  
QRコード

マイナポータルに  
ログイン

マイナポータル内の  
「もっとつながる」を選択し  
自動でねんきんネットと連携

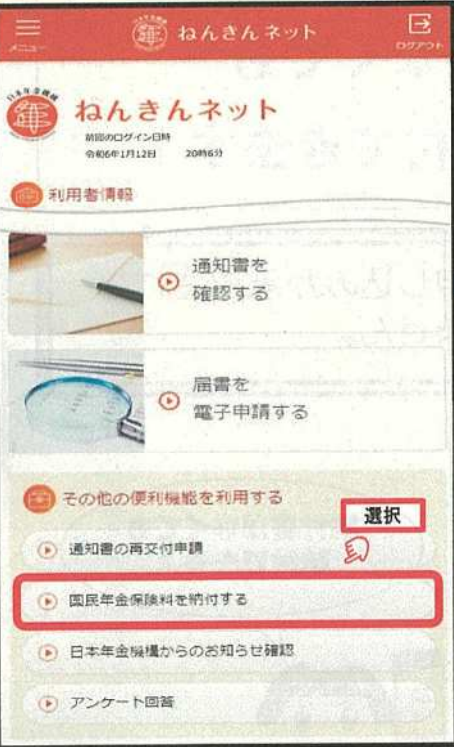
「ねんきんネット」  
の利用登録完了



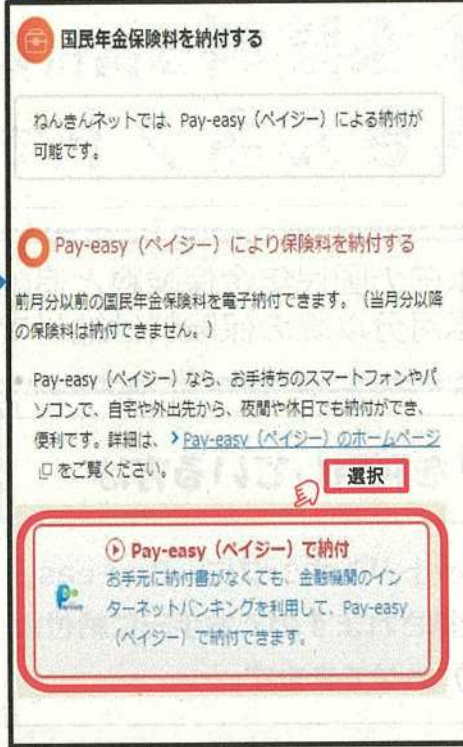


# 納付書レス納付の利用方法

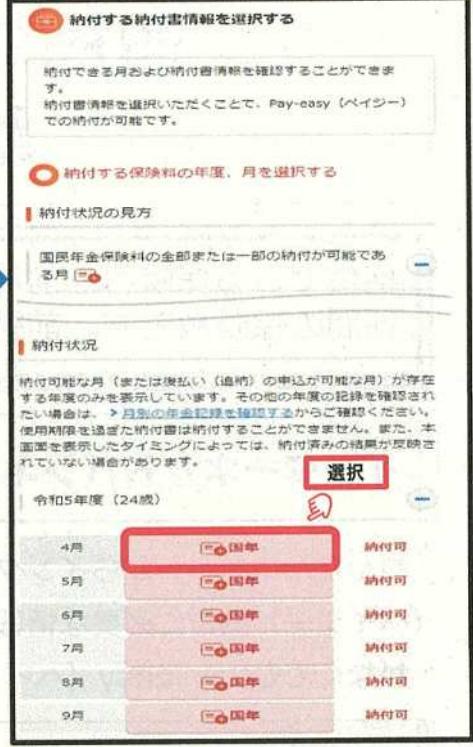
1 「ねんきんネット」にログインし「国民年金保険料を納付する」を選択する  
スマホの方はこちら→  
[https://www.nenkin.go.jp/n\\_net/](https://www.nenkin.go.jp/n_net/)



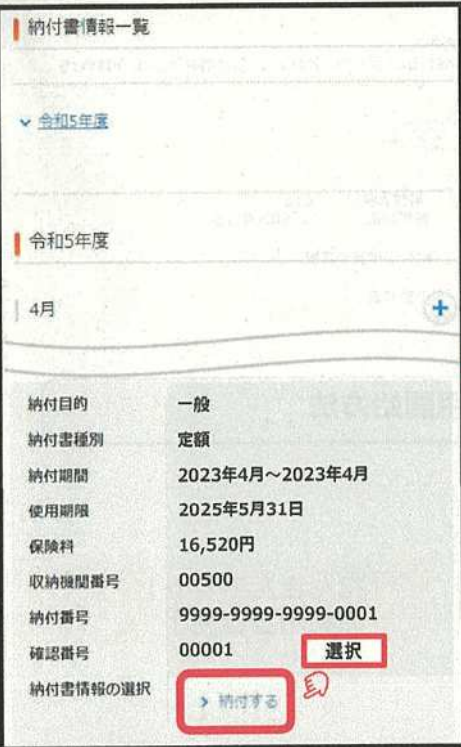
2 「国民年金保険料を納付する」画面の「Pay-easy (ペイジー) で納付」を選択する



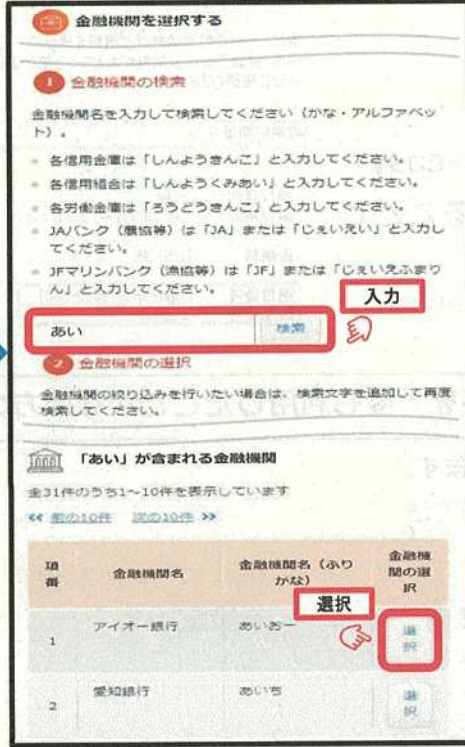
3 「納付する納付書情報を選択する」画面で納付したい年度、月を選択する



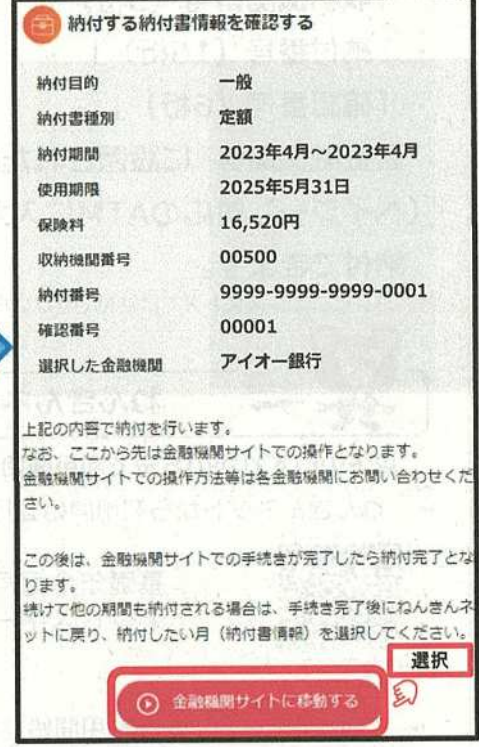
4 「納付する」を選択する  
 ※ 金融機関等に設置されたPay-easy (ペイジー) 対応のATMから納付することもできます。



5 金融機関を検索し、納付を希望する金融機関名を選択する



6 「金融機関サイトに移動する」を選択すると金融機関サイトに遷移するためログインし支払いのボタンを選択し完了



ご不明な点等ございましたら、以下をご確認ください。

## ■ ホームページで確認

国民年金 納付書レス納付 検索

<https://www.nenkin.go.jp/service/kokunen/hokenryo/nofusholess.html>

## ■ お電話で確認 (ねんきん加入者ダイヤル)



0570-003-004

050から始まる電話でおかけになる場合は

ナビダイヤル 03-6630-2525

受付時間

月曜日～金曜日：午前8時30分～午後7時

第2土曜日：午前9時30分～午後4時

※休日、祝日(第2土曜日を除く)、

12月29日～1月3日はご利用いただけません