

# 平成25年度 財政状況資料集

## 総括表（市町村）

都道府県名	高知県		市町村類型	Ⅲ-0	指定団体等の指定状況		区分		平成25年度(千円)	平成24年度(千円)	区分		平成25年度(千円・%)	平成24年度(千円・%)
					財政健全化等	×	歳入総額	10,723,709			8,695,872	実質収支比率		
市町村名	黒潮町		地方交付税種地	2-2	財源超過	×	歳出総額	10,323,831	8,405,978	経常収支比率	89.4	89.2	(94.4)	(94.4)
					首都	×	歳入歳出差引	399,878	289,894	(※1)				
					近畿	×	翌年度に繰越すべき財源	111,255	199,835	標準財政規模	5,001,404	5,010,650		
					中部	×	実質収支	288,623	90,059	財政力指数	0.20	0.20		
人口	22年国調(人)	12,366	産業構造(※5)		中部	×	単年度収支	198,564	-17,921	公債費負担比率	19.5	21.4		
	17年国調(人)	13,437			過疎	○	積立金	794	710	健全化判断比率	-	-		
	増減率(%)	-8.0			山振	○	繰上償還金	-	-	実質赤字比率	-	-		
住民基本台帳人口(※6)	26.01.01(人)	12,403	区分	22年国調	17年国調	低開発	×	積立金取崩し額	-	-	連結実質赤字比率	-	-	
	うち日本人(人)	12,309		第1次	1,299	1,877	指数表選定	○	実質単年度収支	199,358	-17,211	実質公債費比率	10.1	11.2
	25.03.31(人)	12,570	第2次		24.1	28.9			基準財政収入額	823,128	822,984	資金不足比率(※4)	-	-
	うち日本人(人)	12,455		第3次	952	1,215			基準財政需要額	4,007,643	4,022,613			
	増減率(%)	-1.3			17.7	18.7			標準税収入額等	1,040,862	1,044,957			
	うち日本人(%)	-1.2		3,130	3,396			経常経費充当一般財源等	4,466,402	4,462,121				
面積(km <sup>2</sup> )	188.47			58.2	52.3			歳入一般財源等	5,946,229	5,573,467				
人口密度(人/km <sup>2</sup> )	66													
世帯数(世帯)	5,052													
職員の状況														
特別職等	区分	定数	1人あたり平均給料月額(百円)	一般職員等	区分	職員数(人)	給料月額(百円)	1人あたり平均給料月額(百円)	地方債現在高	11,698,574	10,622,835			
	市区町村長	1	7,210		一般職員	175	559,475	3,197	うち公的資金	8,286,212	7,415,218			
	副市区町村長	1	6,280		うち消防職員	-	-	-	債務負担行為額(支出予定額)	73,595	-			
	教育長	1	5,800		うち技能労務職員	21	74,109	3,529	収益事業収入	-	-			
	議会議長	1	2,540		教育公務員	-	-	-	土地開発基金現在高	166,099	166,062			
	議会副議長	1	2,020		臨時職員	-	-	-	財政調整基金	1,107,207	1,056,413			
	議会議員	14	1,800		合計	175	559,475	3,197	積立金現在高	1,032,235	1,031,123			
					ラスパイレス指数				95.2	減債基金	2,594,760	2,283,537		
										その他特定目的基金				

一般会計等の一覧 項番	会計名	事業会計の一覧 項番	会計名	公営企業(法適)の一覧 項番	会計名	公営企業(法非適)の一覧 項番	会計名	関係する一部事務組合等一覧 項番	組合等名	地方公社・第三セクター等一覧 項番	団体名	(※3)
(1)	一般会計	(5)	黒潮町国民健康保険事業特別会計	(10)	黒潮町水道事業特別会計	(11)	黒潮町農業集落排水事業特別会計	(13)	幡多広域市町村圏事務組合(一般会計)	(23)	黒潮町農業公社	
(2)	黒潮町住宅新築資金等貸付事業特別会計	(6)	黒潮町国民健康保険直診特別会計			(12)	黒潮町漁業集落排水事業特別会計	(14)	幡多広域市町村圏事務組合(ふるさと市町村圏事業特別会計)	(24)	黒潮町缶詰製作所	
(3)	黒潮町宮川奨学資金特別会計	(7)	黒潮町後期高齢者医療保険事業特別会計					(15)	幡多広域市町村圏事務組合(滞納整理事業特別会計)			
(4)	黒潮町情報センター事業特別会計	(8)	黒潮町介護保険事業特別会計					(16)	幡多中央環境施設組合			
		(9)	黒潮町介護サービス事業特別会計					(17)	幡多中央消防組合			
								(18)	こうち人づくり広域連合			
								(19)	高知県市町村総合事務組合(一般会計)			
								(20)	高知県市町村総合事務組合(交通災害共済事業特別会計)			
								(21)	高知県市町村総合事務組合(会館建設事業特別会計)			
								(22)	高知県後期高齢者広域連合(一般会計)			

(注釈) ※1: 経常収支比率の( )内の数値は、「減収補填債(特例分)」及び「臨時財政対策債」を除いて算出したものである。  
 ※2: 各会計の一覧は主な会計(10会計まで)を記載している。  
 ※3: 地方公共団体が損失補填等を行っている出資法人で、健全化法の算出対象となっている団体については、「地方公社・第三セクター等」の団体名に○印を付与している。  
 ※4: 資金不足比率欄には、資金が不足している会計のみ記載している。  
 ※5: 産業構造の比率は、分母を就業人口総数とし、平成22年国調は分類不能の産業を除き、平成17年国調は分類不能の産業を含んでいる。  
 ※6: 住民基本台帳関係年報の調査基準日変更に伴い、平成25年度の住民基本台帳人口については、平成26年1月1日現在の住民基本台帳に登録されている人口を記載している。

(1) 普通会計の状況(市町村)

歳入の状況(単位:千円・%)				地方税の状況(単位:千円・%)				歳出の状況(単位:千円・%)					
区分	決算額	構成比	経常一般財源等	構成比	区分	収入済額	構成比	超過課税分	区分	決算額(A)	構成比	(A)のうち普通建設事業費	(A)のうち充当一般財源等
地方税	820,666	7.7	820,666	17.3	普通税	820,666	100.0	432	議会費	84,091	0.8	-	84,091
地方譲与税	70,434	0.7	70,434	1.5	法定普通税	820,666	100.0	432	総務費	1,423,152	13.8	57,163	1,104,525
利子割交付金	3,072	0.0	3,072	0.1	市町村民税	353,316	43.1	432	民生費	1,843,701	17.9	4,237	1,200,262
配当割交付金	3,470	0.0	3,470	0.1	個人均等割	14,956	1.8	-	衛生費	606,955	5.9	73,410	481,917
株式等譲渡所得割交付金	4,841	0.0	4,841	0.1	所得割	312,230	38.0	-	労働費	115,561	1.1	-	211,397
地方消費税交付金	93,235	0.9	93,235	2.0	法人均等割	18,097	2.2	-	農林水産業費	776,731	7.5	339,093	329,722
ゴルフ場利用税交付金	10,827	0.1	10,827	0.2	法人税割	8,033	1.0	432	商工費	417,652	4.0	219,435	329,722
特別地方消費税交付金	-	-	-	-	固定資産税	364,200	44.4	-	土木費	813,525	7.9	705,755	148,165
自動車取得税交付金	12,582	0.1	12,582	0.3	うち純固定資産税	359,663	43.8	-	消防費	2,274,990	22.0	1,482,878	333,701
軽油引取税交付金	-	-	-	-	軽自動車税	36,027	4.4	-	教育費	742,413	7.2	204,126	454,738
地方特例交付金	1,646	0.0	1,646	0.0	市町村たばこ税	67,123	8.2	-	災害復旧費	15,653	0.2	-	14,123
地方交付税	4,124,450	38.5	3,696,727	78.1	鉦産税	-	-	-	公債費	1,209,407	11.7	-	1,157,587
普通交付税	3,696,727	34.5	3,696,727	78.1	特別土地保有税	-	-	-	諸支費	-	-	-	-
特別交付税	427,723	4.0	-	-	法定外普通税	-	-	-	前年度繰上充用金	-	-	-	-
震災復興特別交付税	-	-	-	-	目的税	-	-	-	歳出合計	10,323,831	100.0	3,086,097	5,546,351
(一般財源計)	5,145,223	48.0	4,717,500	99.7	法定目的税	-	-	-					
交通安全対策特別交付金	1,376	0.0	1,376	0.0	入湯税	-	-	-					
分担金・負担金	36,607	0.3	-	-	事業所税	-	-	-					
使用料	214,287	2.0	2,464	0.1	都市計画税	-	-	-					
手数料	35,472	0.3	-	-	水利地益税等	-	-	-					
国庫支出金	1,625,938	15.2	-	-	法定外目的税	-	-	-					
国有提供交付金(特別区財調交付金)	-	-	-	-	旧法による税	-	-	-					
都道府県支出金	942,303	8.8	-	-	合計	820,666	100.0	432					
財産収入	53,943	0.5	4,077	0.1									
寄附金	5,135	0.0	-	-									
繰入金	41,469	0.4	-	-									
繰越金	239,895	2.2	-	-									
諸収入	225,346	2.1	6,646	0.1									
地方債	2,156,715	20.1	-	-									
うち減収補填債(特例分)	-	-	-	-									
うち臨時財政対策債	263,815	2.5	-	-									
歳入合計	10,723,709	100.0	4,732,063	100.0									

区分	平成25年度	平成24年度
徴収率(%)	98.3	93.9
市町村民税	98.4	95.0
純固定資産税	98.1	92.3

公営事業等への繰出		国民健康保険事業会計の状況	
合計	744,587	実質収支	-181,966
上水道	36,830	再差引収支	-211,832
下水道	33,450	加入世帯数(世帯)	2,512
工業用水道	-	被保険者数(人)	4,220
交通	-	被保険者1人当り	76
国民健康保険	172,549	保険税(料)収入額	108
その他	501,758	国庫支出金	296
		保険給付費	

区分	決算額	構成比	充当一般財源等	経常経費充当一般財源等	経常収支比率
義務的経費計	3,307,084	32.0	2,762,465	2,641,246	52.9
人件費	1,506,861	14.6	1,426,480	1,306,698	26.2
うち職員給	952,195	9.2	884,353	-	-
扶助費	590,816	5.7	178,398	176,961	3.5
公債費	1,209,407	11.7	1,157,587	1,157,587	23.2
元利償還金	1,209,151	11.7	1,157,331	1,157,331	23.2
うち元金	1,080,976	10.5	1,030,122	1,030,122	20.6
うち利子	128,175	1.2	127,209	127,209	2.5
一時借入金利子	256	0.0	256	256	0.0
その他の経費	3,914,997	37.9	2,425,203	1,825,156	36.5
物件費	1,435,079	13.9	868,448	646,329	12.9
維持補修費	48,074	0.5	47,656	47,656	1.0
補助費等	1,212,639	11.7	629,019	548,984	11.0
うち一部事務組合負担金	742,818	7.2	360,048	349,652	7.0
繰出金	707,757	6.9	605,778	582,187	11.7
積立金	350,598	3.4	238,262	-	-
投資・出資金・貸付金	160,850	1.6	36,040	-	-
前年度繰上充用金	-	-	-	-	-
投資的経費計	3,101,750	30.0	358,683	-	-
うち人件費	43,586	0.4	38,701	-	-
普通建設事業費	3,086,097	29.9	344,560	-	-
うち補助	1,592,452	15.4	34,607	-	-
うち単独	1,435,571	13.9	276,137	-	-
災害復旧事業費	15,653	0.2	14,123	-	-
失業対策事業費	-	-	-	-	-
歳出合計	10,323,831	100.0	5,546,351	-	-

(注釈)  
 普通建設事業費の補助事業費には受託事業費のうちの補助事業費を含み、  
 単独事業費には同級他団体施行事業負担金及び受託事業費のうちの単独事業費を含む。

(2)各会計、関係団体の財政状況及び健全化判断比率（市町村）

平成25年度 高知県黒潮町

一般会計等の財政状況(単位:百万円)

Table with columns: 会計名, 歳入, 歳出, 形式収支, 実質収支, 他会計等からの繰入金, 地方債現在高, 備考. Rows include 一般会計, 黒潮町住宅新築資金等貸付事業特別会計, etc.

※一般会計等(純計)は、各会計の相互間の繰入・繰出等の重複を控除したものであり、各会計の合計と一致しない場合がある。

公営企業会計等の財政状況(単位:百万円)

Table with columns: 会計名, 総収益(歳入), 総費用(歳出), 純損益(形式収支), 資金剰余額/不足額(実質収支), 他会計等からの繰入金, 企業債(地方債)現在高, 左のうち一般会計等繰入見込額, 資金不足比率, 備考. Rows include 黒潮町国民健康保険事業特別会計, 黒潮町国民健康保険直診特別会計, etc.

関係する一部事務組合等の財政状況(単位:百万円)

Table with columns: 一部事務組合等名, 総収益(歳入), 総費用(歳出), 純損益(形式収支), 資金剰余額/不足額(実質収支), 他会計等からの繰入金, 企業債(地方債)現在高, 左のうち一般会計等繰入見込額, 備考. Rows include 幡多広域市町村圏事務組合(一般会計), 幡多中央環境施設組合, etc.

地方公社・第三セクター等の経営状況及び地方公共団体の財政的支援の状況(単位:百万円)

Table with columns: 地方公社・第三セクター等名, 経常損益, 純資産又は正味財産, 当該団体からの出資金, 当該団体からの補助金, 当該団体からの貸付金, 当該団体からの債務保証に係る債務残高, 当該団体からの損失補償に係る債務残高, 一般会計等負担見込額, 備考. Rows include 黒潮町農業公社, 黒潮町佐賀製作所.

※地方公共団体が①25%以上出資している法人又は②財政支援を行っている法人を記載している。  
※地方公共団体財政健全化法に基づき将来負担比率の算定対象となっている法人については、○印を付与している。

公債費負担の状況

Table with columns: 区分, 平成23年度, 平成24年度, 平成25年度, 分母比. Includes sections for 元利償還金, 内訳, 特定財源の額, etc.

将来負担の状況

Table with columns: 区分, 平成23年度, 平成24年度, 平成25年度, 分母比. Includes sections for 将来負担額, 内訳, 健全化判断比率, etc.

# (3) 市町村財政比較分析表(普通会計決算)

平成25年度

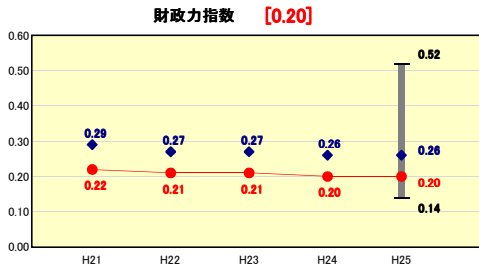
高知県黒潮町

人口	12,403	人(H26.1.1現在)	実質赤字比率	-	%
うち日本人	12,309	人(H26.1.1現在)	連結実質赤字比率	-	%
面積	188.47	km <sup>2</sup>	実質公債費比率	10.1	%
歳入総額	10,723,709	千円	将来負担比率	19.2	%
歳出総額	10,323,831	千円	市町村類型	H21 III-O H22 III-O H23 III-O	
実質収支	288,623	千円	(年度毎)	H24 III-O H25 III-O	
標準財政規模	5,001,404	千円			
地方債現在高	11,698,574	千円			



※市町村類型とは、人口および産業構造等により全国の市町村を35のグループに分類したものである。当該団体と同じグループに属する団体を類似団体と言う。  
 ※平成26年度中に市町村合併した団体で、合併前の団体ごとの決算に基づく実質公債費比率及び将来負担比率を算出してない団体については、グラフを表記しない。  
 ※充当可能財源等が将来負担額を上回っている団体については、将来負担比率のグラフを表記しない。  
 ※類似団体内平均値は、充当可能財源等が将来負担額を上回っている団体を含めた加重平均であるため、最小値を下回ることがある。  
 ※「人件費・物件費等の状況」の決算額は、人件費、物件費及び維持補修費の合計である。ただし、人件費には事業費支弁人件費を含み、退職金は含まない。  
 ※住民基本台帳関係年報の調査基準日変更に伴い、平成25年度の住民基本台帳人口については、平成26年1月1日現在の住民基本台帳に登録されている人口を記載している。

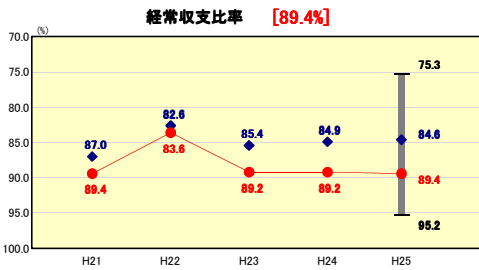
## 財政力



類似団体内順位 37/44 全国平均 0.49 高知県平均 0.23

**財政力指数の分析欄**  
 高齢化の進展や基幹産業である農業や漁業の所得落ち込みにより類似団体の平均を大きく下回る状況が続いている。平成26年3月に、雇用の場を確保し地産外商による地場産品の売上拡大を図るため、第3セクターによる加工施設(研究施設)の整備を行い、今後は本工場の建設による大規模化も計画をしているところである。また、まち・ひと・しごと創生総合戦略により、移住人口の増大と産業振興をすすめる、所得向上から自主財源である地方税の増収を図っていく。

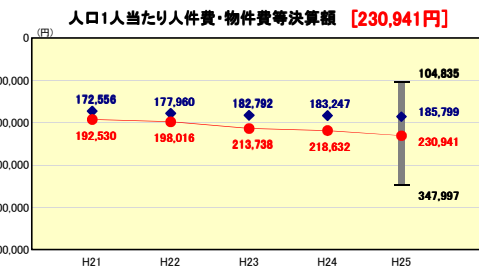
## 財政構造の弾力性



類似団体内順位 36/44 全国平均 90.2 高知県平均 89.1

**経常収支比率の分析欄**  
 歳入においては義務的経費充当の経常一般財源は減少しているものの、委託料や賃金の増加などにより物件費の充当分が増加しており、そのことが数値上昇の要因の一つとなっている。また臨時財政対策債の減少も要因の一つとなっている。依然として他団体と比較すると数値は大きく上回っているが、これは情報センター事業に伴う物件費の支出や、保育所直営による人件費の支出などのためである。財政の硬直化を避けるため行政サービスの水準を維持しながら経常経費の削減を図っていく必要がある。

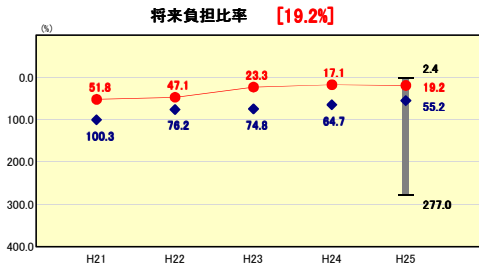
## 人件費・物件費等の状況



類似団体内順位 37/44 全国平均 116,288 高知県平均 134,040

**人口1人当たり人件費・物件費等決算額の分析欄**  
 退職者不補充や給与制度の見直しなどにより人件費は一貫して低下傾向にある。一方で物件費は、業務のアウトソーシングや南海地震対策、産業振興対策などの施策充実のため、しばらくは増加は避けて通れないものとなっている。

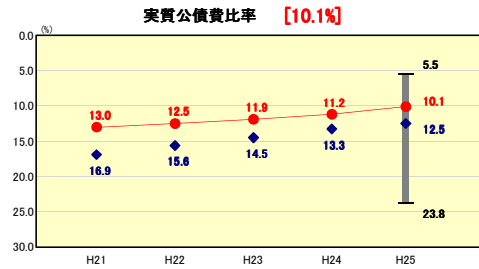
## 将来負担の状況



類似団体内順位 13/44 全国平均 51.0 高知県平均 64.4

**将来負担比率の分析欄**  
 類似団体や全国・県内市町村との比較を見ても良好な値を保っているが、平成25年度より南海地震対策等による地方債残高の増大により将来負担比率の数値が増大している。今後も避難路や避難タワー整備などの南海地震対策事業や庁舎建設事業などの大型事業が控えており、起債残高の増大は避けられないものとなっている。繰上償還などにより残高の圧縮を図るとともに有利債を活用し、将来負担比率の上昇を抑えていく必要がある。

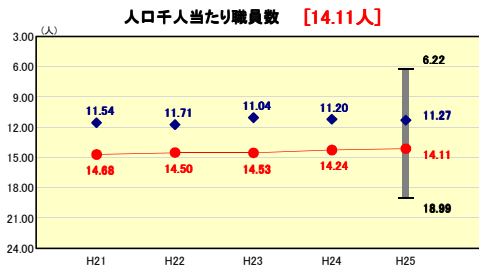
## 公債費負担の状況



類似団体内順位 12/44 全国平均 8.6 高知県平均 13.5

**実質公債費比率の分析欄**  
 市町村合併以降、繰上償還の実施や有利債の借入などにより実質公債費比率は年々改善が続いている。しかしながら、近年の大型事業の実施とそれに伴う起債借入額の増加により今後の実質公債費比率の上昇は避けられなくなっている。引き続き、繰上償還の実施や有利債の活用により実質公債費比率の上昇を抑えていく必要がある。

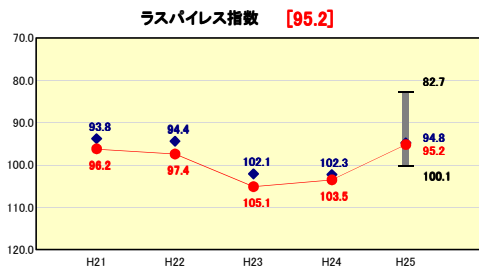
## 定員管理の状況



類似団体内順位 35/44 全国平均 6.96 高知県平均 9.80

**人口千人当たり職員数の分析欄**  
 平成18年度策定の集中改革プランを上回るペースで人員削減を行ってきたが、保育所の直営などにより依然として類似団体を上回る職員数となっている。防災対策の増加や高齢者対策、産業振興施策など、新たな行政ニーズの発生による業務量の増大により、職員数の削減は限界にきており、行政サービスの量と質及び職員数を、財政状況を踏まえてどのようにしていくのかは大きな課題である。

## 給与水準 (国との比較)



類似団体内順位 20/44 全国市平均 98.6 全国町村平均 95.6

**ラスパイルズ指数の分析欄**  
 これまでの給与体系の見直しや運用の適正化により、類似団体との乖離が小さくなってきている。引き続き、給与制度の適正化に努め、ラスパイルズ指数の抑制を図っていく。

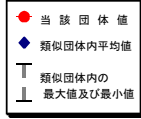
# (4)-1 市町村経常経費分析表(普通会計決算)

平成25年度

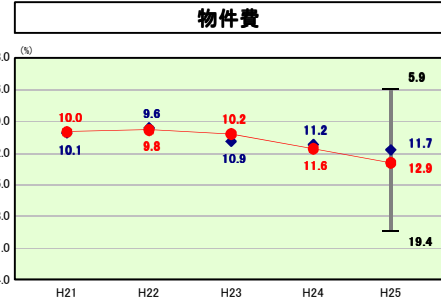
高知県黒潮町

## 経常収支比率の分析

人口	12,403	人(H26.1.1現在)	実質赤字比率	-	%
うち日本人	12,309	人(H26.1.1現在)	実質公債費比率	10.1	%
面積	188.47	km <sup>2</sup>	将来負担比率	19.2	%
歳入総額	10,723,709	千円	市町村類型	H21 Ⅲ-O H22 Ⅲ-O H23 Ⅲ-O	
歳出総額	10,323,831	千円	(年度毎)	H24 Ⅲ-O H25 Ⅲ-O	
実質収支	288,623	千円			
標準財政規模	5,001,404	千円			
地方債現在高	11,698,574	千円			

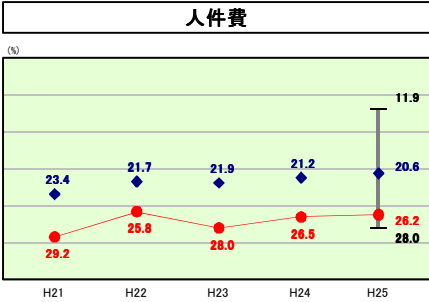


※ 市町村類型とは、人口および産業構造等により全国の市町村を35のグループに分類したものである。当該団体と同じグループに属する団体を類似団体と言う。  
 ※ 住民基本台帳関係年報の調査基準日変更に伴い、平成25年度の住民基本台帳人口については、平成26年1月1日現在の住民基本台帳に登録されている人口を記載している。



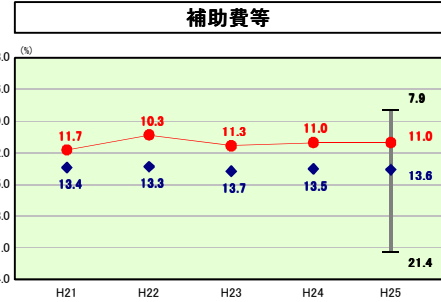
類似団体内順位 28/44 全国平均 13.7 高知県平均 9.9

**物件費の分析欄**  
 情報センター事業に伴う保守料等の増加や、職員数削減に伴う臨時職員の増大、業務のアウトソーシングなどにより物件費は年々増え続けている。さらに、今後も防災施設の維持管理経費やさらなるアウトソーシングなどにより物件費の上昇が見込まれる。全体的な経費を適宜見直しながら経常経費の削減を図っていく必要がある。



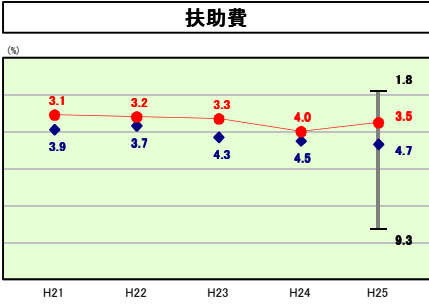
類似団体内順位 42/44 全国平均 23.7 高知県平均 22.6

**人件費の分析欄**  
 職員数の減少による人件費の低下により昨年度より数値は改善している。しかしながら、保育所を直営で運営しているため、他団体と比較して人件費が大きくなっており、類似団体との乖離は依然として大きいままである。類似団体との乖離が大きくならう、給与水準の見直しや適正化を引き続き行っていく必要がある。



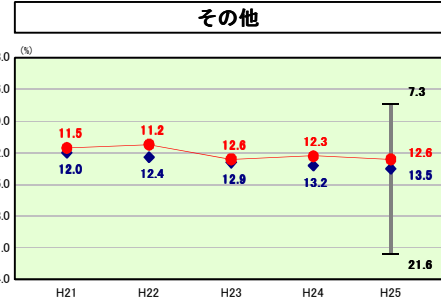
類似団体内順位 11/44 全国平均 10.0 高知県平均 8.4

**補助費等の分析欄**  
 国・県の交付金や地方債の活用などにより数値は年々低下を続けている。今後は一部事務組合の施設整備に対する元利償還が始まり負担金が増加するため数値の増加が見込まれる。



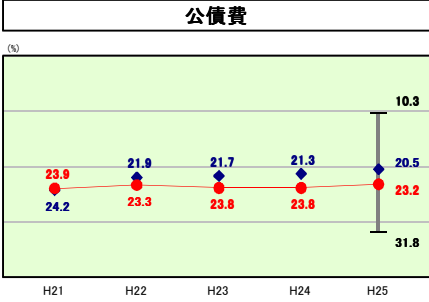
類似団体内順位 13/44 全国平均 11.3 高知県平均 11.0

**扶助費の分析欄**  
 老人保護措置費の減少により昨年度より減少となっている。依然として類似団体と比較すると低い値となっているが、これは保育所を直営で運営しているため児童福祉費に係る扶助費が少ないためである。今後は全国平均を大幅に超える高齢化率により扶助費の増加は避けて通れないものとなっている。



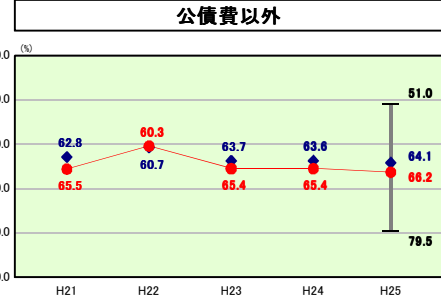
類似団体内順位 17/44 全国平均 12.9 高知県平均 14.1

**その他の分析欄**  
 繰出金の増加により数値が増大している。今後も国保会計への赤字補てん繰出金などの増加により、数値の増大が見込まれる。繰出金削減のため、保険料率の見直しや介護予防施策の充実を継続的に行っていく必要がある。



類似団体内順位 33/44 全国平均 18.6 高知県平均 23.1

**公債費の分析欄**  
 近年の大型事業実施に伴う起債残高の増大により、値は類似団体と比較して大きくなりつつある。一方で、繰上償還の実施や有利借の借入により、将来負担比率や実質公債費比率は類似団体より低い値となっている。引き続き、国や県の財政支援を最大限に受けての事業実施を図っていく必要がある。



類似団体内順位 21/44 全国平均 71.6 高知県平均 66.0

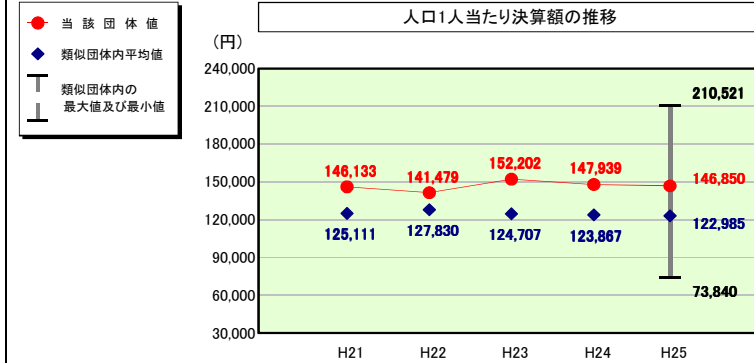
**公債費以外の分析欄**  
 システムのランニングコストやアウトソーシングによる委託経費など経常経費の拡大要因は枚挙に暇がない。事務経費や人件費などの見直しなどにより財政負担軽減を図っていく必要がある。

# (4)-2 市町村経常経費分析表(普通会計決算)

平成25年度

高知県黒潮町

## 人件費及び人件費に準ずる費用の分析



(注) 住民基本台帳関係年報の調査基準日変更に伴い、平成25年度の住民基本台帳人口については、平成26年1月1日現在の住民基本台帳に記載されている人口を記載している。

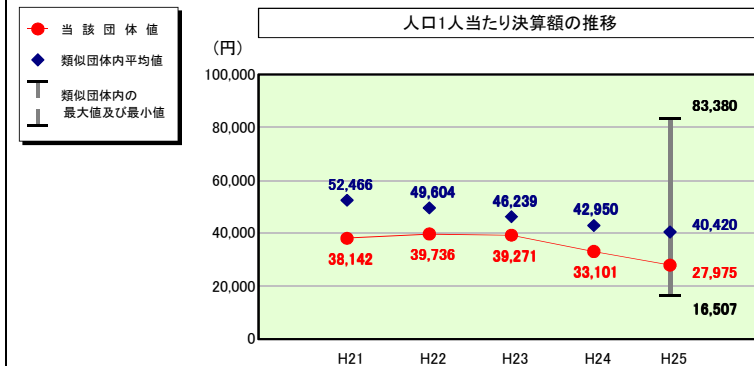
## 人件費及び人件費に準ずる費用

	当該団体決算額 (千円)	人口1人当たり決算額		
		当該団体 (円)	類似団体平均 (円)	対比 (%)
人件費	1,506,861	121,492	97,117	25.1
賃金 (物件費)	146,850	11,840	9,839	20.3
一部事務組合負担金 (補助費等)	183,863	14,824	18,048	▲17.9
公営企業 (法適) 等に対する繰出し (補助費等)	-	-	2,186	-
公営企業 (法適) 等に対する繰出し (投資及び出資金・貸付金)	-	-	-	-
公営企業 (法非適) 等に対する繰出し (繰出金)	109,460	8,825	5,044	75.0
事業費支弁に係る職員の人件費 (投資的経費)	43,586	3,514	2,764	27.1
▲退職金	▲169,241	▲13,645	▲12,014	13.6
合計	1,821,379	146,850	122,985	19.4

## 参考

	当該団体	類似団体平均	対比 (差引)
人口1,000人当たり職員数 (人)	14.11	11.27	2.84
ラスパイレス指数	95.2	94.8	0.4

## 公債費及び公債費に準ずる費用の分析

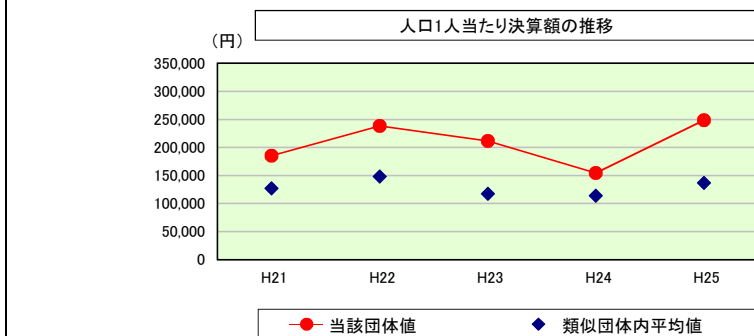


## 公債費及び公債費に準ずる費用 (実質公債費比率の構成要素)

	当該団体決算額 (千円)	人口1人当たり決算額		
		当該団体 (円)	類似団体平均 (円)	対比 (%)
元利償還金の額 (繰上償還額等を除く)	1,209,151	97,489	91,831	6.2
積立不足額を考慮して算定した額	-	-	-	-
満期一括償還地方債の一年当たりの元金償還金に相当するもの (年度割相当額)	-	-	-	-
公営企業に要する経費の財源とする地方債の償還の財源に充てたと認められる繰入金	64,195	5,176	23,665	▲78.1
一部事務組合等の起こした地方債に充てたと認められる補助金又は負担金	55,322	4,460	4,185	6.6
公債費に準ずる債務負担行為に係るもの	-	-	1,887	-
一時借入金利子 (同一団体における会計間の現金運用に係る利子は除く)	256	21	24	▲12.5
▲特定財源の額	▲51,820	▲4,178	▲3,963	5.4
▲地方債に係る元利償還金及び準元利償還金に要する経費として普通交付税の額の算定に用いる基準財政需要額に算入された額	▲930,124	▲74,992	▲77,210	▲2.9
合計	346,980	27,975	40,420	▲30.8

※平成26年度中に市町村合併した団体で、合併前の団体ごとの決算に基づく実質公債費比率を算出していない団体については、グラフを表記しない。

## (参考) 普通建設事業費の分析



## 普通建設事業費

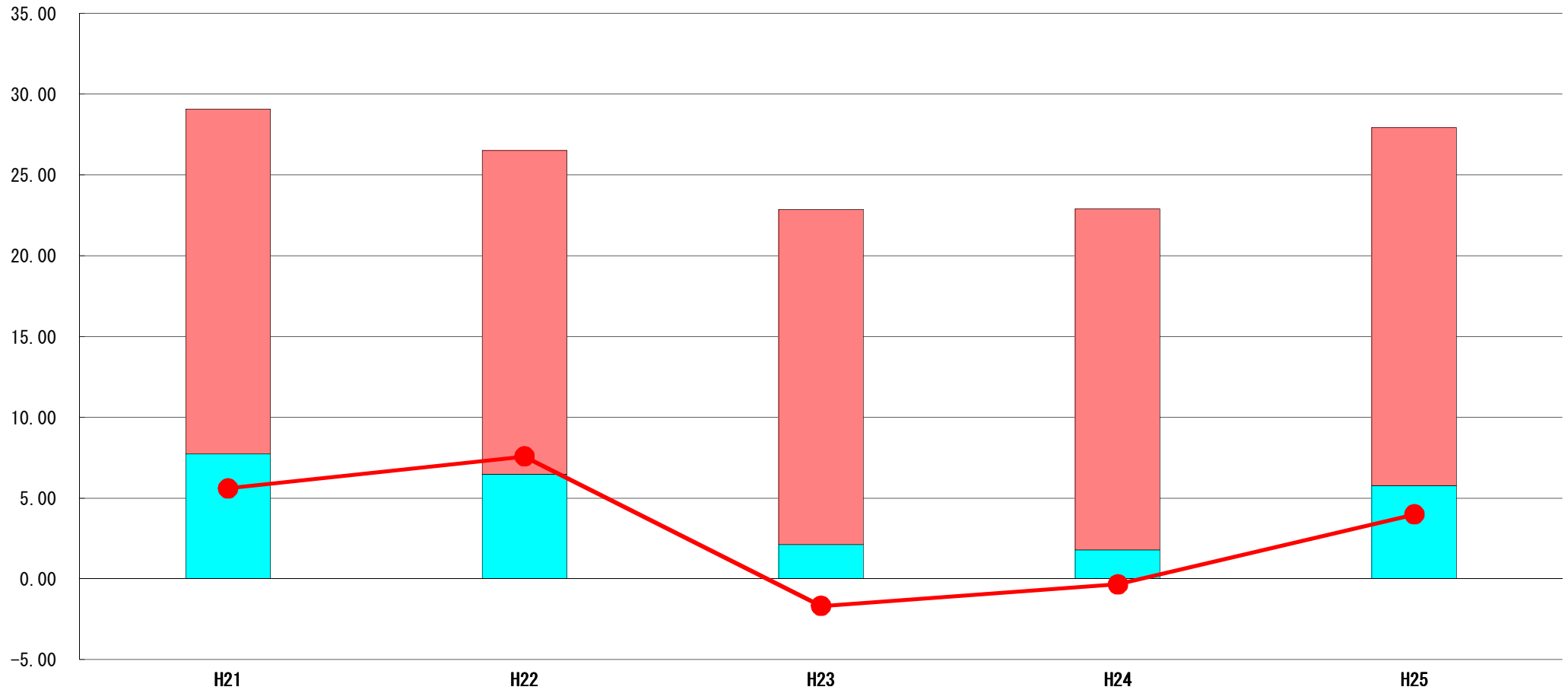
	当該団体決算額 (千円)	人口1人当たり決算額					
		当該団体 (円)	増減率 (%) (A)	類似団体平均 (円)	増減率 (%) (B)	(A)-(B)	
H21	2,448,849	185,336	30.2	127,151	51.8	▲21.6	
うち単独分	1,261,105	95,444	18.8	72,559	74.9	▲56.1	
H22	3,104,997	238,168	28.5	147,869	16.3	12.2	
うち単独分	1,022,351	78,419	▲17.8	63,271	▲12.8	▲5.0	
H23	2,695,680	211,692	▲11.1	117,242	▲20.7	9.6	
うち単独分	1,238,173	97,234	24.0	59,388	▲6.1	30.1	
H24	1,942,344	154,522	▲27.0	114,097	▲2.7	▲24.3	
うち単独分	704,418	56,040	▲42.4	61,630	3.8	▲46.2	
H25	3,086,097	248,819	61.0	136,577	19.7	41.3	
うち単独分	1,435,571	115,744	106.5	59,645	▲3.2	109.7	
過去5年間平均	2,655,593	207,707	16.3	128,587	12.9	3.4	
うち単独分	1,132,324	88,576	17.8	63,299	11.3	6.5	

# (5) 実質収支比率等に係る経年分析（市町村）




平成25年度

高知県黒潮町

標準財政規模比（%）



標準財政規模比（%）

区分	年度	H21	H22	H23	H24	H25
 財政調整基金残高		21.35	20.05	20.73	21.08	22.14
 実質収支額		7.72	6.46	2.12	1.80	5.77
 実質単年度収支		5.60	7.57	▲ 1.68	▲ 0.34	3.99

## 分析欄

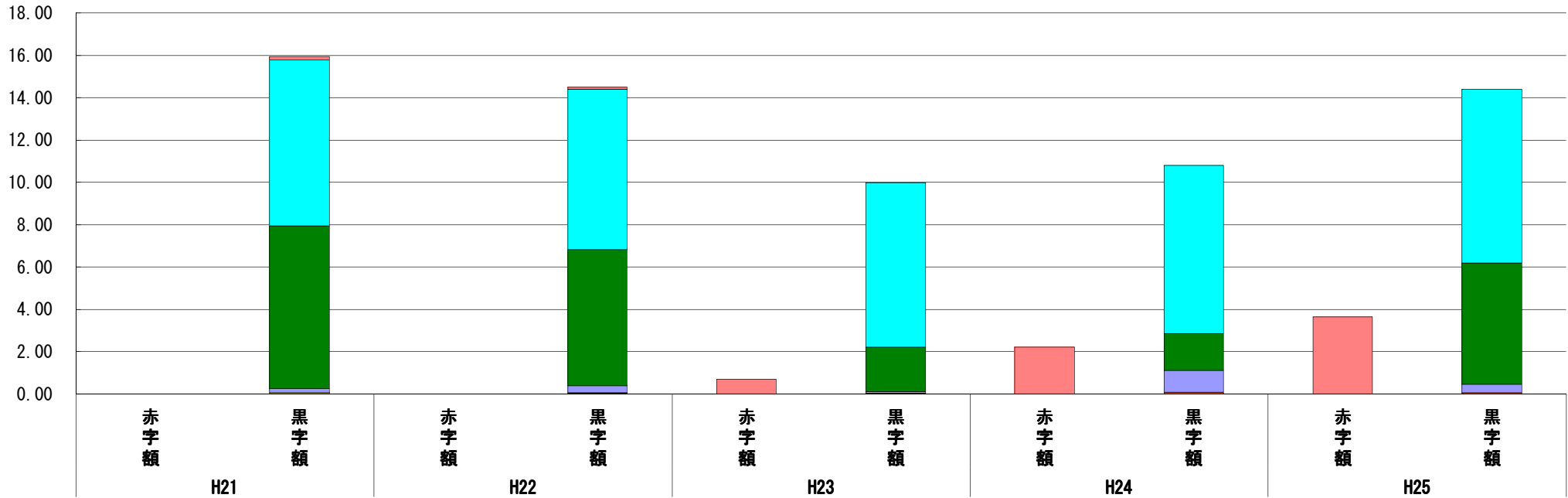
平成25年度の歳出総額は大幅に増加したが、地域の元気臨時交付金などの国の支援や、有利債の大幅な活用などにより実質単年度収支は3年ぶりにプラスとなった。財政基盤の脆弱な本町においては依存財源の占める割合が高いため、国の施策変更により大きく収支状況が変わってくる。財政基盤の安定化を求め、移住人口の増大や産業振興による所得増大による税収確保など自主財源の強化を図っていく必要がある。

## (6) 連結実質赤字比率に係る赤字・黒字の構成分析（市町村）

平成25年度

高知県黒潮町

標準財政規模比（％）



標準財政規模比（％）

会計	年度	H21	H22	H23	H24	H25
黒潮町国民健康保険事業特別会計		0.18	0.09	▲ 0.69	▲ 2.23	▲ 3.64
黒潮町水道事業特別会計		7.82	7.58	7.78	7.94	8.21
一般会計		7.70	6.43	2.09	1.74	5.73
黒潮町介護保険事業特別会計		0.19	0.33	0.07	1.04	0.40
黒潮町住宅新築資金等貸付事業特別会計		0.01	0.02	0.03	0.05	0.05
黒潮町農業集落排水事業特別会計		0.03	0.01	0.01	0.01	0.01
黒潮町宮川奨学資金特別会計		0.00	0.01	0.00	0.00	0.00
黒潮町漁業集落排水事業特別会計		0.00	0.00	0.00	0.00	0.00
その他会計（赤字）		-	-	-	-	-
その他会計（黒字）		0.03	0.02	0.01	0.02	0.00

### 分析欄

国民健康保険事業で平成23年度決算より赤字が発生しており、その対策が急務となっている。保険税率の度重なる改正も、保険給付費の増大に追いついておらず、累積の赤字は増加する一方である。平成26年度より地方消費税の増税分を財源として赤字補てん繰入金を実施しており、更なる税率の改正と、給付費の削減により収支の改善を図っていく必要がある。

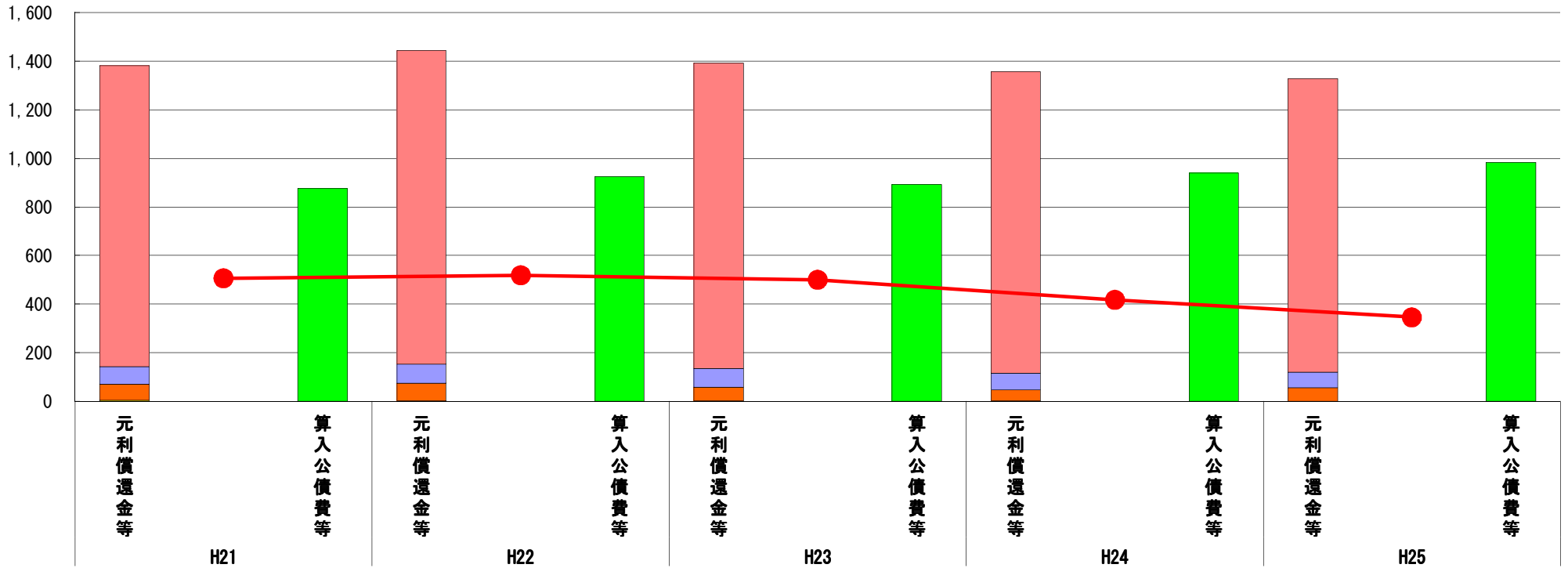


# (7) 実質公債費比率（分子）の構造（市町村）

平成25年度

高知県黒潮町

(百万円)



(百万円)

分子の構造		年度	H21	H22	H23	H24	H25
元利償還金等(A)	元利償還金		1,239	1,291	1,257	1,242	1,209
	減債基金積立不足算定額		-	-	-	-	-
	満期一括償還地方債に係る年度割相当額		-	-	-	-	-
	公営企業債の元利償還金に対する繰入金		72	78	78	67	64
	組合等が起こした地方債の元利償還金に対する負担金等		65	73	56	47	55
	債務負担行為に基づく支出額		5	2	-	-	-
	一時借入金の利子		-	0	1	1	0
算入公債費等(B)	算入公債費等		876	925	892	940	982
(A) - (B)	実質公債費比率の分子		505	519	500	417	346

## 分析欄

市町村合併以降実施してきた繰上償還により元利償還金の額は抑えられてきた。また一方では、有利債の活用によって交付税算入公債費は右肩上がりで伸びてきている。平成26年度にも約5億円の繰上償還を実施したが、今後は大型事業の実施のために借り入れた地方債の元金支払も始まるため、数年後には実質公債費比率の反転上昇が見込まれている。

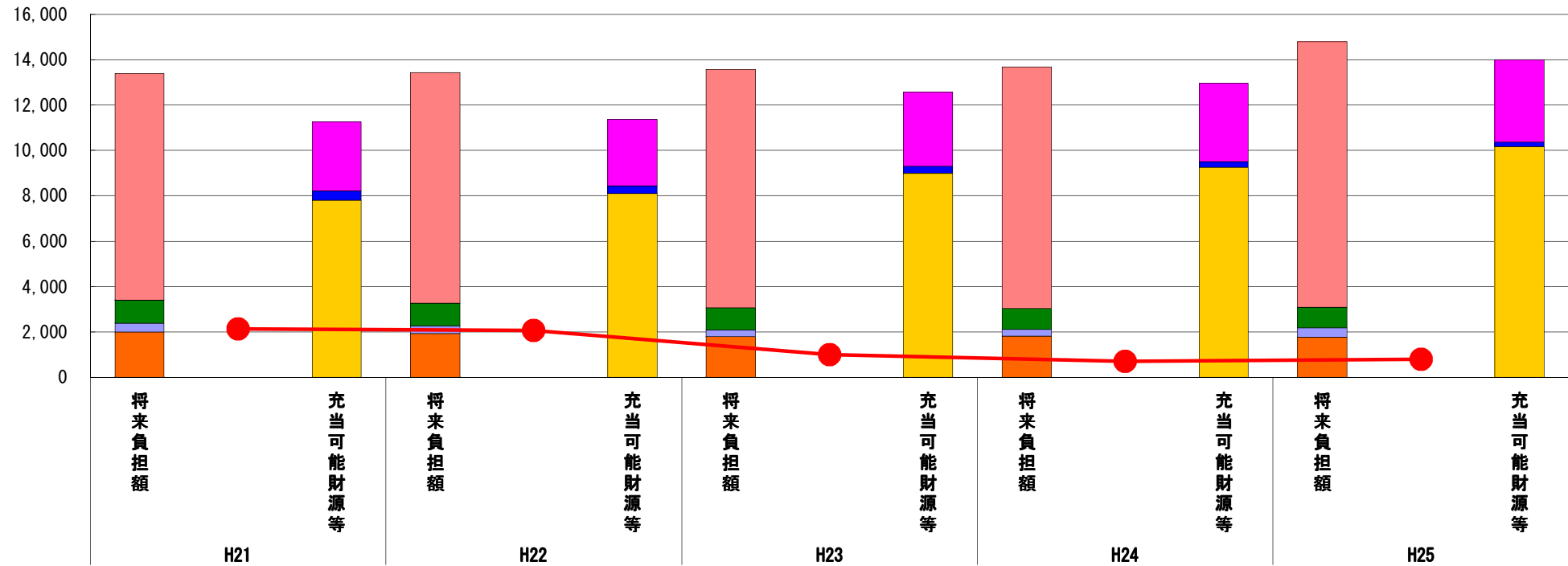
※平成26年度中に市町村合併した団体で、合併前の団体ごとの決算に基づく実質公債費比率を算出していない団体については、グラフを表記しない。

## (8) 将来負担比率（分子）の構造（市町村）

平成25年度

高知県黒潮町

(百万円)



(百万円)

分子の構造		年度	H21	H22	H23	H24	H25
将来負担額 (A)	一般会計等に係る地方債の現在高		9,973	10,172	10,499	10,623	11,699
	債務負担行為に基づく支出予定額		1	0	-	-	-
	公営企業債等繰入見込額		1,023	992	972	938	908
	組合等負担等見込額		399	343	308	288	410
	退職手当負担見込額		1,988	1,923	1,784	1,821	1,768
	設立法人等の負債額等負担見込額		3	4	4	-	-
	連結実質赤字額		-	-	-	-	-
	組合等連結実質赤字額負担見込額		-	-	-	-	-
充当可能財源等 (B)	充当可能基金		3,049	2,918	3,285	3,457	3,629
	充当可能特定歳入		401	349	317	258	215
	基準財政需要額算入見込額		7,802	8,097	8,975	9,249	10,157
(A) - (B)	将来負担比率の分子		2,135	2,070	990	707	783

### 分析欄

平成18年の市町村合併以降、普通建設事業への有利債の活用により、起債残高の増大以上に基準財政需要額算入見込み額が増大し、将来負担比率は低下し続けてきた。しかしながら平成25年度決算より将来負担比率の増加に転換している。今後も庁舎建設事業や南海地震対策事業などの大型普通建設事業が予定されており、起債残高の増大による数値の悪化が予想されている。国や県の補助金を最大限活用して起債の発行額を最小化し、繰上償還の実施などにより起債残高の抑制を図っていく必要がある。

※平成26年度中に市町村合併した団体で、合併前の団体ごとの決算に基づく将来負担比率を算出していない団体については、グラフを表記しない。